

DODATAK II.

DIJAGRAMI ZA OCJENJIVANJE SUKLADNOSTI

1. Kategorije modula u dijagramima su označene na sljedeći način:

I.	=	Modul A
II.	=	Moduli A2, D1, E1
III.	=	Moduli B (tip – konstrukcija) + D, B (tip – konstrukcija) + F, B (tip – proizvodnja) + E, B (tip – proizvodnja) + C2, H
IV.	=	Moduli B (tip – proizvodnja) + D, B (tip – proizvodnja) + E, G, H1

2. Sigurnosni pribor definiran u točki 4. članka 2. koji je naveden u članku 4. stavku 1. točki (d) klasificira se u kategoriji IV. Međutim, iznimno od toga, sigurnosni pribor proizveden za posebnu opremu može biti klasificiran u istoj kategoriji kao i oprema koju štiti.

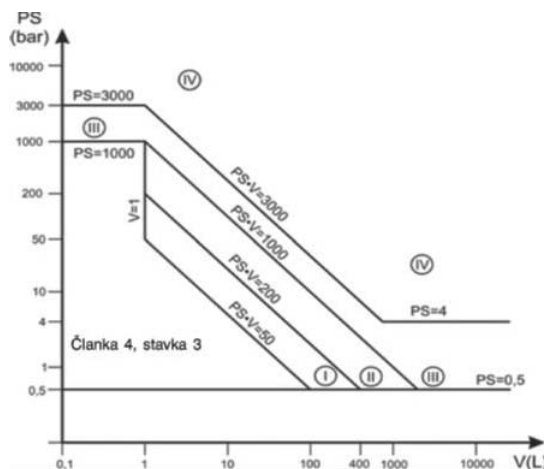
3. Tlačni pribor definiran u točki 5. članka 2. koji je naveden u članku 4. stavku 1. točki (d) klasificiran je na temelju:

- maksimalnog dopuštenog tlaka PS;
- volumena V ili nazivnog promjera DN, prema potrebi;
- skupine fluida za koju je namijenjen.

Pri određivanju kategorije za ocjenjivanje sukladnosti za posude ili cjevovode upotrebljava se odgovarajući dijagram.

Kada su volumen i nazivni promjer primjereni drugoj alineji prvog podstavka, tlačni se pribor svrstava u višu kategoriju.

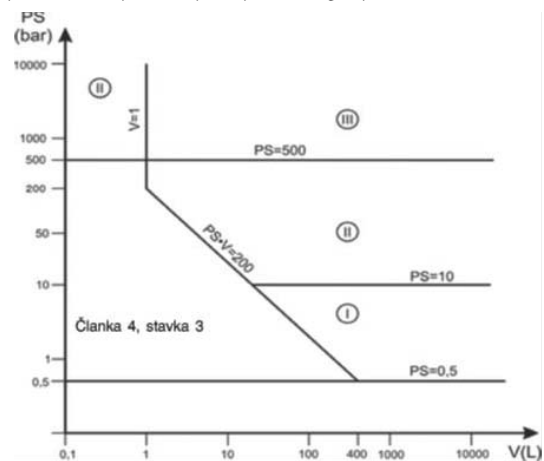
4. U sljedećim dijagramima za ocjenjivanje sukladnosti granične linije označuju gornju granicu za svaku kategoriju.



Dijagram 2.

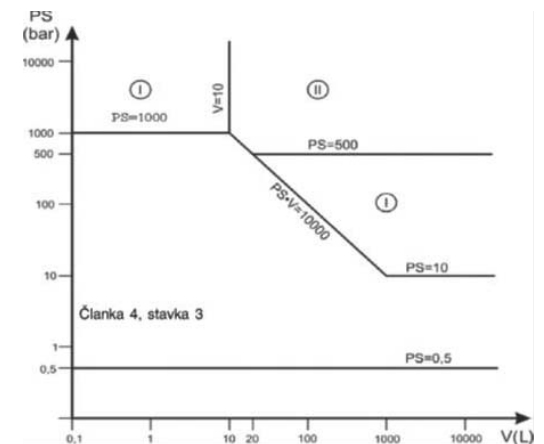
Posude iz članka 4. stavka (1) točke 1.b)

Iznimno, prenosivi aparati za gašenje požara i boce za opremu za disanje klasificiraju se najmanje u kategoriju III.



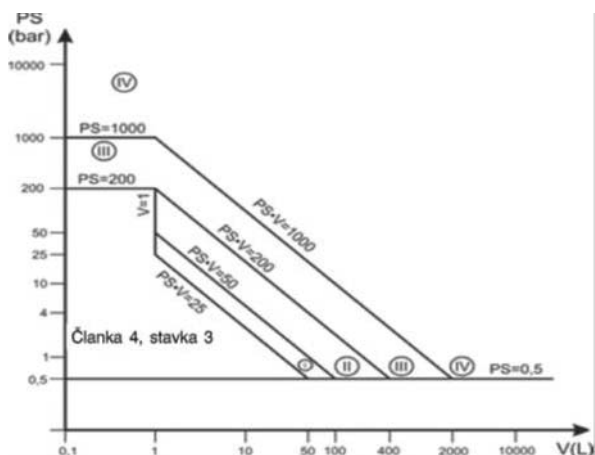
Dijagram 3.

Posude iz članka 4. stavka (1). točke 2.a)



Dijagram 4.

Posude iz članka 4. stavka (1) točke 2b)

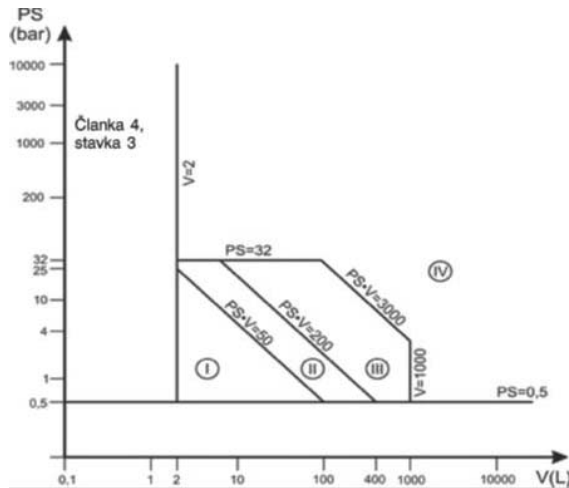


Dijagram 1.

Posude iz članka 4. stavka (1) točke 1.a)

Iznimno, posude koje su namijenjene za nestabilne plinove i pripadaju kategorijama I. i II. na temelju dijagrama 1., klasificiraju se u kategoriju III.

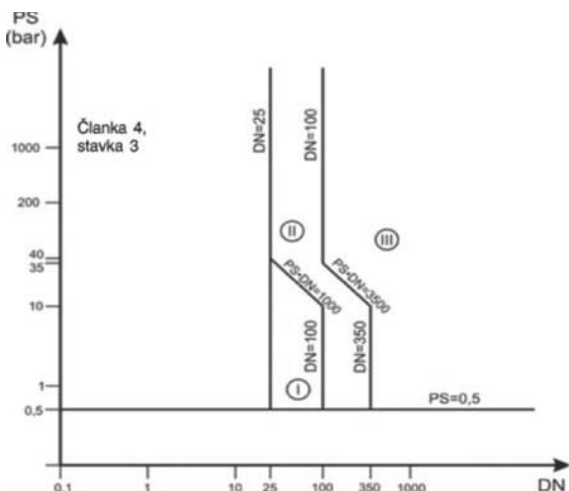
Iznimno, uređaji koji su namijenjeni za proizvodnju tople vode kako je navedeno u članku 4. stavku 2. drugom podstavku, podvrgavaju se EU-pregledu tipa (Modul B, tip – konstrukcija) glede njihove sukladnosti s osnovnim zahtjevima iz točki 2.10., 2.11., 3.4., točke 5. podtočke (a) i točke 5. točke (d) Dodatka I. ili provjeri potpunog osiguranja kvalitete (Modul H).



Dijagram 5.

Ložena tlačna oprema iz članka 4. stavka (1)

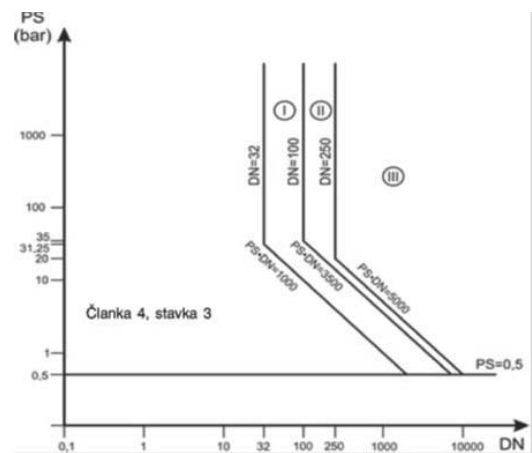
Iznimno, konstrukcija tlačnih kuhala mora biti podvrgnuta postupku ocjenjivanja sukladnosti koji odgovara najmanje jednom od modula kategorije III.



Dijagram 6.

Cjevovodi iz članka 4. stavka (1) točke 1a)

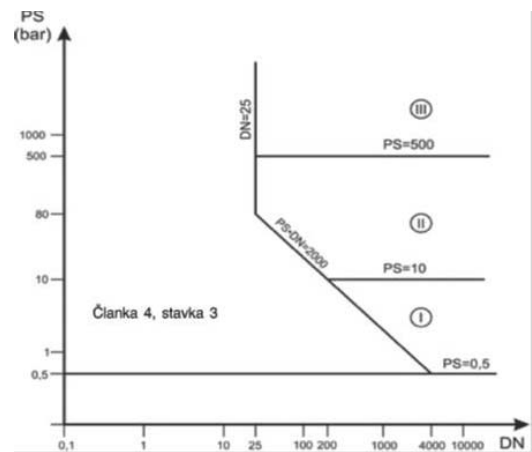
Iznimno, cjevovodi namijenjeni za nestabilne plinove koji pripadaju kategorijama I. i II. na temelju dijagrama 6. klasificiraju se u kategoriju III.



Dijagram 7.

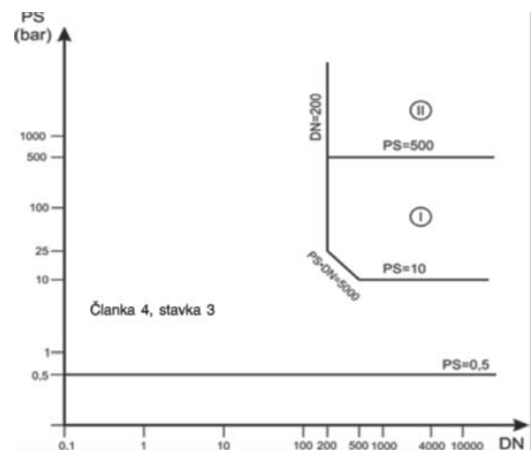
Cjevovodi iz članka 4. stavka (1) točke 1.b)

Iznimno, svi cjevovodi koji sadrže fluide na temperaturi većoj od 350 °C i koji pripadaju kategoriji II. na temelju dijagrama 7. klasificiraju se u kategoriju III.



Dijagram 8.

Cjevovodi iz članka 4. stavka (1) točke 2.a)



Dijagram 9.

Cjevovodi iz članka 4. stavka (1) točke 2.b)